

Обзор российского рынка нефтепродуктов



Выпуск за 5 июня 2017 г.

www.na-atr.ru

Обзор рынка

«Аналитика товарных рынков» поздравляет партнера с первым местом в рейтинге брокеров за май

В мае 2017 года ОАО «Солид-товарные рынки» впервые возглавило рейтинг брокеров в секции «Нефтепродукты» АО «СПБМТСБ». Совокупный оборот компании в секции «Нефтепродукты» составил 5,93 млрд ₽. Объем поставленных в мае нефтепродуктов по биржевым и внебиржевым сделкам превысил 200 тыс. т.

«Солид-товарные рынки» являются крупнейшим независимым участником российского рынка нефтепродуктов. В группе компаний работают более 400 сотрудников.

«Солид-товарные рынки» оказывают брокерские услуги крупнейшим потребителям нефтепродуктов от Крыма до Камчатки, среди которых промышленные предприятия, компании добывающих отраслей, транспортные компании, агропромышленные холдинги, а также сети АЗС и мелкооптовые трейдеры. Компания принимает активное участие в поставках нефтепродуктов по тендерам государственных предприятий.

В 2016 году компания «Солид-товарные рынки» инициировала проект развития сети филиалов, осуществляющих мелкооптовую реализацию нефтепродуктов с региональных нефтебаз и ЛПДС в Саратове, Саранске, Нижнем Новгороде, Санкт-Петербурге, Краснодаре, Пензе, Уфе, Челябинске, Екатеринбурге и Тюмени. Компания предлагает в регионах всю линейку моторных топлив на выгодных условиях и оказывает услуги товарного финансирования.

«Солид-товарные рынки» развивают АЗС под собственным брендом. В настоящее время действует сеть из 13 заправочных станций. На АЗС компании «Солид-товарные рынки» реализуются высококачественные нефтепродукты, закупаемые на биржевых торгах, а также у сбытовых предприятий нефтяных компаний в регионах присутствия сети.

«Компания в очередной раз подтвердила свой статус высококлассного профессионала топливного рынка, что во многом стало результатом слаженной и эффективной работы наших сотрудников. Достигнутые результаты показывают, что клиенты высоко оценивают стандарты нашей работы. Мы открыты для взаимодействия со всеми потребителями и готовы к сотрудничеству со всеми, кто еще не имел возможности оценить все преимущества работы с нами», — сказал генеральный директор ОАО «Солид-товарные рынки» Илья Мороз.

В выпуске

- Независимый участник рынка нефтепродуктов впервые возглавил рейтинг брокеров СПБМТСБ
- На рынке бензина произошла долгожданная коррекция

Биржевые региональные индексы Москва СПБМТСБ, ₽/т

	02.06.2017	± к 26.05.2017
Регуляр-92	43448	-685
Премиум-95	43940	-598
Авиакеросин	33769	+668
Летнее дизтопливо	37776	-180
Межсезонное дизтопливо	36424	0
Зимнее дизтопливо	37601	0
Мазут	10574	-246

Розничные цены на нефтепродукты по данным Росстата, ₽/л

	29.05.2017	± к 22.05.2017
Бензин Нормаль-80	34,06	+0,04
Бензин Регуляр-92	36,53	+0,09
Бензин Премиум-95+	39,74	+0,08
Дизельное топливо	37,74	+0,07

Рейтинг брокеров секции «Нефтепродукты» АО «СПБМТСБ»

Позиция в рейтинге	Компания	Оборот, млрд ₽
1	ОАО «Солид-товарные рынки»	5,93
2	АО «Газпром газэнергосеть»	5,86
3	ООО «Сургутэкс»	2,27
4	ООО «Петролеум Трейдинг»	1,46
5	ООО «АТИ»	1,42
6	ООО «ТСБ-Брокер»	1,25
7	ООО «СБ Брокер»	1,17
8	ООО «Брокеройл»	1,05
9	ООО «АвтоцентрГАЗ-Тула»	0,52
10	АО «ННК»	0,48

На рынке бензина произошла коррекция

Михаил Турукалов, «Аналитика товарных рынков»

Индекс СПБМТСБ Москва для бензина Регуляр-92 за прошедшую неделю снизился на 1,6%, а индекс для Премиум-95 потерял 1,3%.

После более чем двухнедельного роста цен на рынке бензина произошла коррекция. В результате 2 июня бензиновые индексы опустились к уровням 15–17 мая.

Коррекцию вызвали несколько факторов. Во-первых, это снижение спроса на биржевые объемы бензина, которое стало особенно заметно в середине прошлой недели. Падению спроса предшествовала информация о снижении сбытовым предприятием «Роснефти» мелкооптовых цен на бензины в Ярославле. С 1 июня «сбыт» снизил цены на Регуляр-92 на 700 Р, а на Премиум-95 — на 450 Р.

Несколько крупных конечных потребителей рассказали, что нефтяные компании стали активнее предлагать им закупать бензины. Участники рынка восприняли это как сигнал того, что предложение товара вырастет в ближайшее время на фоне скорого завершения весенних ремонтов на российских НПЗ.

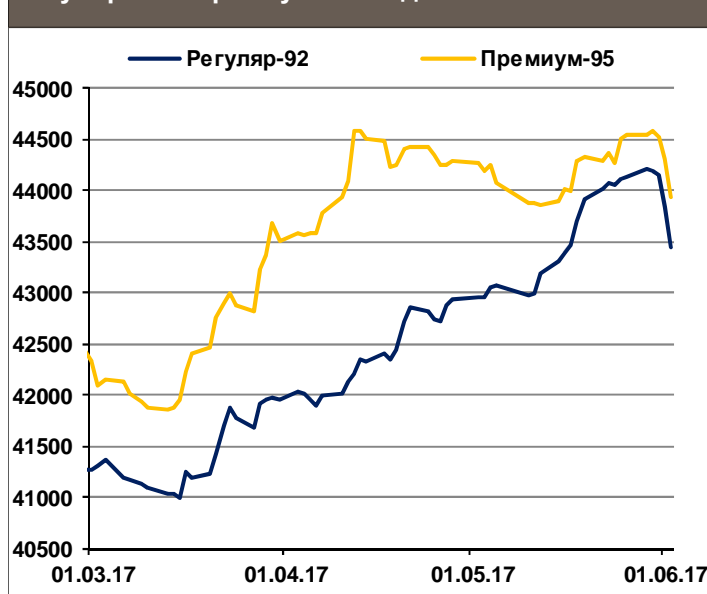
Реакция участников рынка нефти на продление сделки ОПЕК+ на 9 месяцев транслировалась в падение экспортного паритета для российских нефтепродуктов. Так, netback для автобензина класса 5 производства Московского НПЗ в направлении Риги упал с 43260 Р/т 22 мая до 41300 Р/т 31 мая. Столь существенное падение эффективности экспорта также могло повлиять на настроения участников биржевых торгов нефтепродуктами.

В пятницу многие участники рынка сходились во мнении, что дальнейшее снижение биржевых цен на бензины маловероятно. Так, 2 июня к концу торгов заметно вырос спрос на подешевевшие железнодорожные партии бензина, что косвенно сигнализировало о достижении ценами «дна».

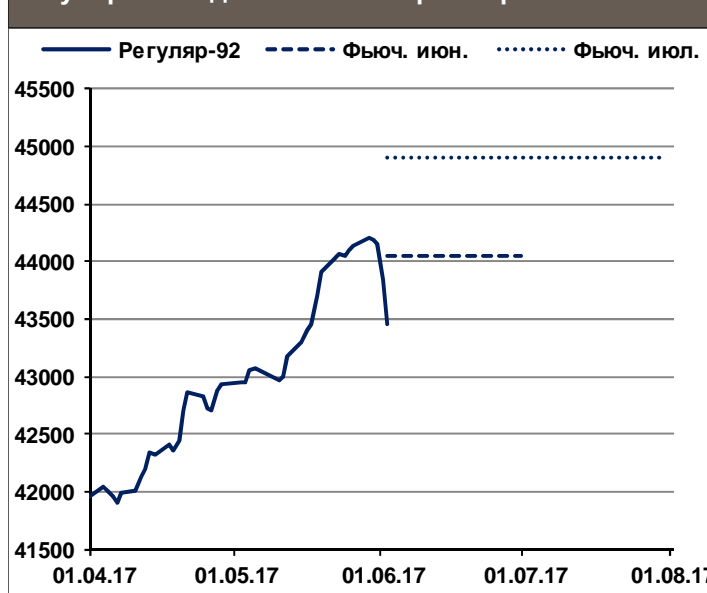
Кроме того, устойчивое снижение цен на бензины может обеспечить только значительный рост объемов продаж товара на биржевых торгах. Однако с учетом того, что многие ремонты на НПЗ завершатся лишь во второй половине июня, рост предложения, видимо, произойдет только ближе к концу текущего месяца.

Статистика ЦДУ ТЭК по запасам бензина также не дает сигналов к устойчивому удешевлению товара. В прошлый понедельник запасы бензина на НПЗ и ПНПО ВИНК составили 1,62 млн т, что почти на 150 тыс. т ниже уровня годичной давности. Падение запасов автобензина продолжается уже 7 недель.

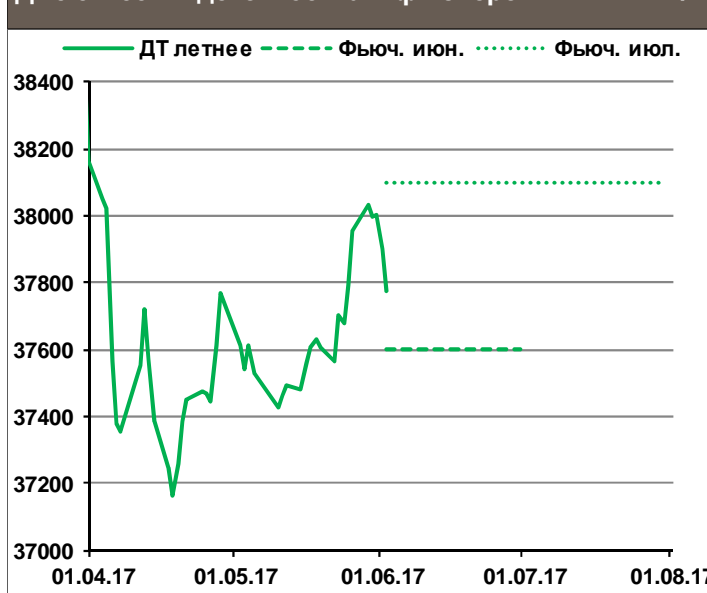
Регуляр-92 и Премиум-95: индексы Москва Р/т



Регуляр-92: индекс Москва и фьючерсы Р/т



ДТ летнее: индекс Москва и фьючерсы Р/т



Ставки акцизов		Р/т
	2016 год II–IV кв.	2017 год
Прямогонный бензин	13100	13100
Автобензин, класс 4 и ниже	13100	13100
Автобензин, класс 5	10130	10130
Дизтопливо, все классы	5293	6800
Средние дистилляты	5293	7800
Авиационный керосин	3000	2800
Бензол, п-ксилол, о-ксилол	3000	2800
Моторные масла	6000	5400

Ставки экспортных пошлин				\$/т
	Март	Апрель	Май	
Нефть	91	88,9	84,0	
Нефть (льготная)	0,0	0,0	0,0	
Сверхвязкая нефть	14,2	13,8	12,9	
СУГ	0,0	0,0	0,0	
Прямогонный бензин	50	48,8	46,2	
Автомобильный бензин	27,3	26,6	25,2	
ДТ, авиакеросин, масла	27,3	26,6	25,2	
Мазут, битум	91	88,9	84,0	
Кокс	5,9	5,7	5,4	

Обзор российского рынка нефтепродуктов

Еженедельное издание свободного распространения

Издатель:

ООО Независимое агентство «АТР»

Редакция:

Артем Рахманкулов, Нина Пермякова, Павел Чекмарев,
Татьяна Иванова, Николай Давыдов, Марина Манвелова
review@na-atr.ru

Генеральный директор:

Михаил Турукалов

Отдел продаж:

Наталья Игнатович
sales@na-atr.ru

ООО Независимое агентство «АТР»

Россия, 123007, г. Москва, Хорошевское шоссе, д. 32А
Тел./факс: +7 (495) 644-49-12; e-mail: info@na-atr.ru

Все права защищены

© ООО Независимое агентство «АТР», 2017 год.

Запрещено любое копирование, воспроизведение, передача и распространение издания, либо его отдельных материалов без письменного разрешения правообладателя. Сохранение, открытие и прочтение файла обзора на вашем устройстве разрешены только в случае вашего полного согласия с этим условием.

Информация о результатах торгов на АО «СПбМТСБ» используется с разрешения Биржи в рамках договора по предоставлению биржевой информации между АО «СПбМТСБ» и ООО Независимое агентство «АТР».

Информация о результатах торгов на АО «Биржа «Санкт-Петербург» используется с разрешения Биржи в рамках Партнерского соглашения между АО «Биржа «Санкт-Петербург» и ООО Независимое агентство «АТР».

Ограничение ответственности

Все материалы и информация, включенные в настоящий документ (далее – Документ), предоставляются на условиях принципа «как есть», и являются обобщением статистических данных, результатов собственных расчетов, а также комментариев и мнений участников рынка о ситуации на рынке нефтепродуктов, которые были доступны авторам на момент создания Документа. Авторы не несут никакой ответственности за причинение любого ущерба или убытков, возникших в связи с тем, что лицо полагалось на возможность использования Документа в определенных целях и исключают любую другую ответственность, возникшую в связи с использованием Документа или связанную с ним.